

A8 ネットではじめの一步！ 10 万円獲得ガイド



SYU1

A8 ネットではじめの一步！ 10万円獲得ガイド 目次

0. はじめに

1. 自己アフィリエイトとは

2. A8.net に登録しよう

3. A8.net で稼ぐ方法

4. A8.net で報酬を受取るには

5. おわりに

0. はじめに

こんにちは、SYU1です。

このたびは私のレポートをご覧くださいありがとうございます。

このレポートではネットビジネスを始めるにあたって、はじめの一歩となり全くの初心者でも簡単に稼ぐことができる自己アフィリエイトのノウハウについて解説していきます。

「ネットビジネス」と聞いて何だか怪しそうに感じたり難しそうなイメージを持たれているかもしれませんが、そのような自分自身の中でのイメージを変えていくことが大切です。

そして、ネットビジネスを本格的に始めて行く前に自分の力で稼ぐことがどういうものかを体験し、成功のイメージをつかむため「自己アフィリエイト」はまさにぴったりの方法でもあります。

あなたにもそのような成功体験のイメージを持ってもらうために、今回このレポートを作成しました。

ネットビジネスの知識がない方でも手順通りにやれば必ず稼ぐことができる方法ですので、ぜひレポートを見ながら進めてみてくださいね。



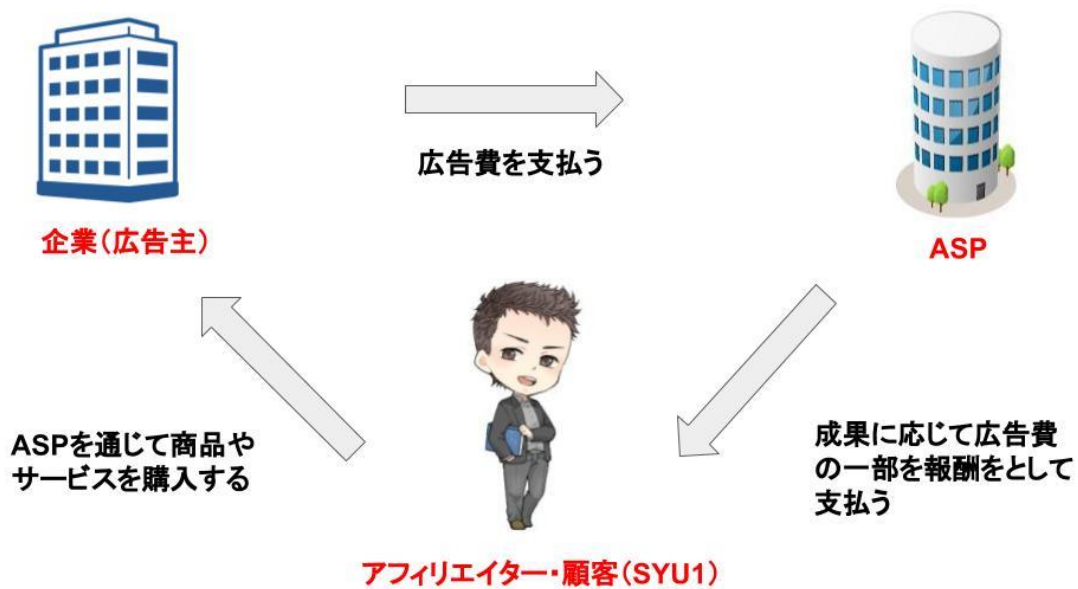
SYU1

1. 自己アフィリエイトとは

今回紹介する自己アフィリエイトとはその名のとおり、自分でアフィリエイトをおこなうという方法です。

「アフィリエイト」の意味や仕組みについてはこちらで詳しく解説しているので、まだよくわかっていないという場合は復習がてら確認しておきましょう。
→[アフィリエイトって何ぞや？](#)

それをふまえて自己アフィリエイトの仕組みについて図で紹介しておく以下ようになります。



通常のアフィリエイトではアフィリエイターが ASP で掲載されている商品やサービスを選んで、自身のサイトなどで顧客へ紹介し購入という流れになるわけなのですが、

自己アフィリエイトではアフィリエイト自身が顧客として商品やサービスを選んで自ら購入するという形になります。

自己アフィリエイトでなぜお金が稼げるのかというと
自己アフィリエイトを利用するあなたが、利用しようとする商品やサービスの見込み客ということになるからなんですね。

広告主は少しでも多くの方に商品やサービスを買ってもらいたいので ASP を通してアフィリエイト広告を打ち出し、それを見たアフィリエイトであり顧客であるあなたは自分が利用したいものを選んで申し込むことができます。

そして、ASP を通じて申込みをおこなうと企業（広告主）から ASP へ広告費が支払われ、その一部が ASP からあなたへ支払われる形となります。

つまり

- 広告主→見込み顧客を獲得
- ASP→広告主から広告収入を獲得
- アフィリエイト→ASP から広告収入の一部を獲得

といったように三者それぞれにとってメリットのある方法となっているわけですね。

自己アフィリエイトの ASP には様々なものがあるのですが、このレポートでは **A8.net** を使って解説していきます。

では、まず A8.net に登録するところから始めていきましょう！

2. A8.net に登録しよう

●A8.net の登録方法

検索サイトに「A8.net」と入力してクリックしましょう。

そうすると、以下のようなホーム画面が出てくるので画面左上の「今すぐ登録する」のボタンを押して登録画面に移ります。

The screenshot shows the A8.net homepage. At the top, there are navigation links for 'メディア会員' and '広告掲載をご希望の方' (with a sub-link for 'パスワードを忘れた方'), and '広告主会員' and '広告出稿をご希望の方'. Below these are ID and PASS input fields and 'ログイン' buttons. A red circle with the text 'ココから登録' (Register from here) and a red arrow points to a green button labeled '今すぐ登録する' (Register now) under the heading 'アフィリエイトを始めたい方' (For those who want to start affiliate marketing). Below this button is a link '広告出稿をご検討の方' (For those considering ad placement) and a '資料請求はこちら' (Request materials here) section with the phone number 03-5766-3822. To the right is a large banner for 'FANBLOG' with the text 'アフィリエイトしやすいブログを使いたいと思っているあなた！' and 'ファンブログを使ってみませんか？'. Below the banner are several promotional boxes for 'A8.net公式LINE@' and '東京フェス' (Tokyo Festival). At the bottom left, there is a statistics section for 'アフィリエイトサイト数' (2,233,534) and '広告主数' (17,330). At the bottom right, there is an 'お知らせ' (Notice) section with dates and messages.

アフィリエイトサイト数	2,233,534
広告主数(累計)	17,330
プログラム提携数	23,892,258
稼働プログラム数	6,098
	※2017年05月19日現在

成果報酬ベスト3
¥813万円
¥659万円
¥449万円

お知らせ

- 2017.04.07 一部キャンペーンについてのお詫びと今後の対応
- 2017.03.22 東京フェスティバルの受付を開始しました！
- 2017.02.21 A8「LINE@」始めました！友だち登録をお願いします



後で A8.net からメールを受信するために
連絡用のメールアドレスを登録します。

ロボットでないことの確認を求められるのでチェックを入れ、
利用規約に一通り目を通します。

規約を確認したら同意のためのチェックを入れ
「上記内容で送信」のボタンをクリックします。

ヘルプ(FAQ) お問い合わせ

A8.netへようこそ

STEP1 メールアドレス登録 → STEP2 会員情報登録 → STEP3 登録完了

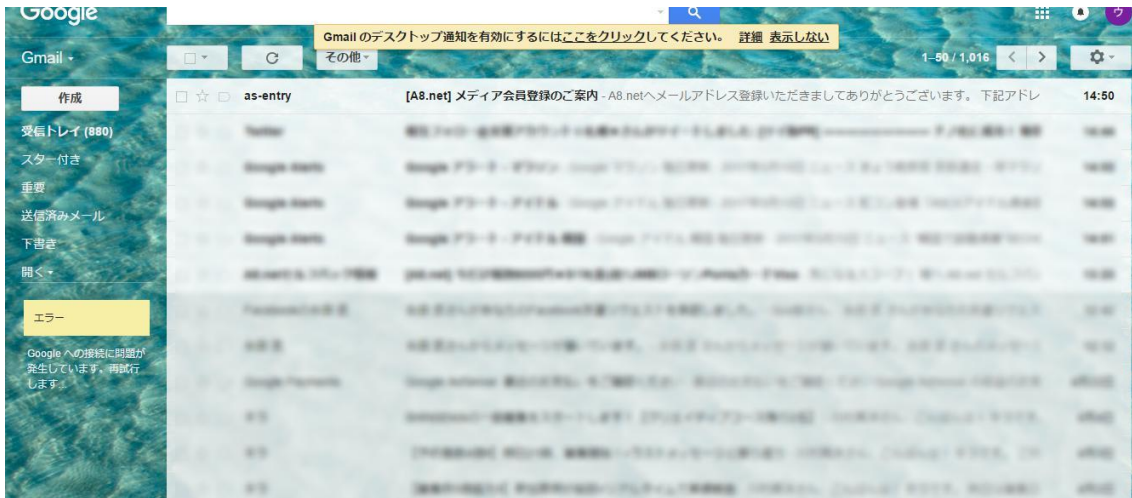
ご入力頂いたメールアドレスにメールを送信しました。

※メール送信から7日間以上経過すると無効となり、再度登録していただく必要がございますのでご注意ください。
※メールが届かない場合は、メールアドレスが正しいか確認の上、間違っていた場合は再登録してください。
また、お使いのメールソフトで、迷惑メールフォルダに入っていないかご確認ください。

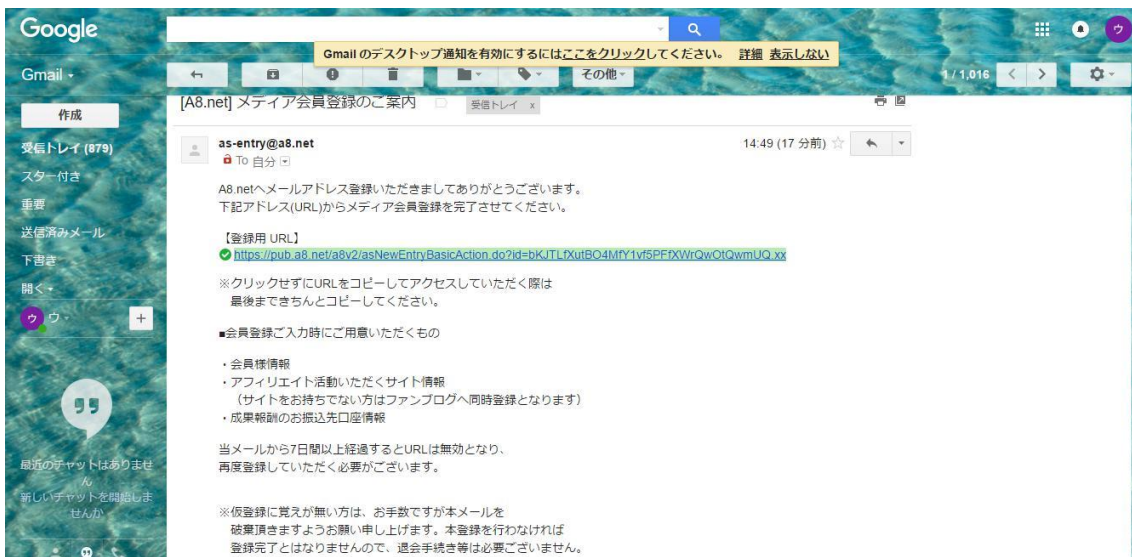
A8.net	サービス	サポート	企業情報	その他サービス
<ul style="list-style-type: none">▶ アフィリエイトのA8.net▶ A8.netとは▶ キャンペーン▶ セミナー・イベント▶ キャンパス▶ ファンブログ▶ 広告主の方へ	<ul style="list-style-type: none">▶ A8.net▶ セルフバック▶ ファンブログ▶ A8キャンパス▶ 公式Facebook▶ 公式twitter▶ 無料会員登録▶ 広告出稿（資料請求）	<ul style="list-style-type: none">▶ ヘルプ▶ お問い合わせ▶ 利用規約▶ 禁止事項▶ 不正行為と法違反▶ 特定商取引に関する法律に基づく表記▶ 推奨環境	<ul style="list-style-type: none">▶ 会社概要▶ 投資家情報▶ 求人情報▶ 個人情報保護方針	<ul style="list-style-type: none">▶ nend▶ nex8▶ osedApp▶ ゲットモール▶ 予想ネット▶ サンプルファン▶ coroda!

Copyright © F@N Communications, Inc. All Rights Reserved.

あなたが登録したメールアドレスにメールを送信したことが表示されるので、
メールボックスのメールを確認しましょう。

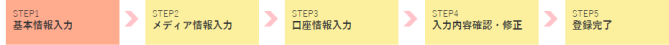


メールボックスに届いたメールを開封すると
 下の画像のように会員登録を完了させるための URL が載っているので
 【登録用 URL】をクリックします。



クリックすると基本情報を登録する画面が現れるので
 必要事項を入力していきます。

登録までのステップ



基本情報入力

ログインID

必須

6文字以上20文字以内の半角英数字がご利用できます。
例) abc、ABC、012など
登録後の変更はできません。

パスワード

必須

6文字以上10文字以内の半角英数字がご利用できます。
例) abc、ABC、012など

パスワード(確認用)

必須

区分

必須

 個人 又は 個人事業主 法人

氏名

必須

(姓) (名)

本名でご登録ください。

フリガナ

必須

氏名と一致するフリガナをご記入ください。

メールアドレス(PC)

必須

電話番号

必須

ハイフン「-」を入れずにご入力ください。
例) 09012345678

生年月日

必須

- 年 - 月 - 日

登録後は変更できません。

性別

必須

 未選択 男性 女性

郵便番号

必須

 - [郵便番号から住所を入力](#)

都道府県

必須

市区町村

必須

番地

必須

選択の取れる番地地を正確にご登録ください。

建物名

任意

次のステップ > メディア情報入力

アフィリエイト広告を掲載するサイトやブログ、アプリの登録を行います。

サイトをお持ちで無い方 >

サイトをお持ちの方 >

アプリ開発者の方はこちら

入力情報は登録前に修正できますのでご安心ください。

A8net

- アフィリエイトのA8net
- A8netとは
- キャンペーン
- セミナー・イベント
- キャンペーン
- ファンブログ
- 広告主の方へ

サービス

- A8net
- セルフバック
- ファンブログ
- A8ネットパス
- 公式Facebook
- 公式Twitter
- 無料会員登録
- 広告出稿(無料請求)

サポート

- ヘルプ
- お問い合わせ
- 利用規約
- 禁止事項
- 不正行為と法律違反
- 特定複製に関する法律
- 任意の表記
- 推奨環境

企業情報

- 会社概要
- 投資家募集
- 求人募集
- 個人情報保護方針

その他サービス

- nend
- next
- SeedApp
- グッドモーニング
- 各種ネット
- サンプルファン
- coredata!

個人か法人かを選ぶ欄がありますが、会社をお持ちでない限り個人にチェックで **OK** です。

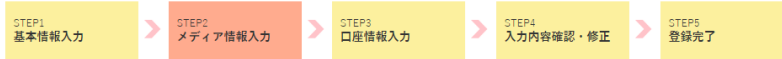
また、自身のサイトを持っているかどうかを選ぶ欄がありますが、自己アフィリエイトにサイトは必要ないので、「サイトをお持ちで無い方」をクリックして次へ進みます。

そうするとブログ情報を登録する画面になりますので、入力します。

このファンブログですが、自己アフィリエイトをするにあたり利用することはありませんので、特にファンブログを使わない方は **入力内容は全て適当で OK** です。

無料で使えるブログになりますので、もし利用したい方は利用すれば良いかと思います。

登録までのステップ



ファンブログ登録

ファンブログとはA8.netが運営するブログサービスで、A8.netの会員の方のみ利用できるサービスです。[※](#) 登録した情報でブログが作成されます。

[すでに持ちのサイトを登録する方はこちら](#)

ニックネーム 必須

ブログURL / 必須 好きなURLを決めることができます。3文字以上30文字以内の小文字の半角英数字をご入力ください。登録後は変更できません。

ブログタイトル 必須 28文字以内でご入力ください。

ブログカテゴリ 必須

ブログ紹介文 必須 100文字以内でご入力ください。

A8登録サイトカテゴリ 必須

口座情報を登録する

入力情報は登録前に修正できますのでご安心ください。

A8.net

- ▶ アフィリエイトのA8.net
- ▶ A8.netとは
- ▶ キャンペーン
- ▶ セミナー・イベント
- ▶ キャンパス
- ▶ ファンブログ
- ▶ 広告主の方へ

サービス

- ▶ A8.net
- ▶ セルフバック
- ▶ ファンブログ
- ▶ A8キャンパス
- ▶ 公式Facebook
- ▶ 公式twitter
- ▶ 無料会員登録
- ▶ 広告出展（資料請求）

サポート

- ▶ ヘルプ
- ▶ お問い合わせ
- ▶ 利用規約
- ▶ 禁止事項
- ▶ 不正行為と法律違反
- ▶ 特定商取引に関する法律に基づく表記
- ▶ 推奨環境

企業情報

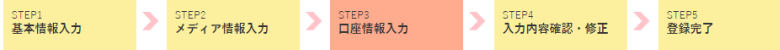
- ▶ 会社概要
- ▶ 投資家情報
- ▶ 求人情報
- ▶ 個人情報保護方針

その他サービス

- ▶ nand
- ▶ nex8
- ▶ seedApp
- ▶ ゲットモール
- ▶ 予想ネット
- ▶ サンプルファン
- ▶ coleda!

入力できたら次に口座情報の登録に進みます。

登録までのステップ



口座情報入力

成果報酬の振込み用の口座の登録を行います。振込手数料について(銀行によって振込手数料が変わります) [×](#)

金融機関

必須

 ゆうちょ銀行
 その他の銀行

ゆうちょ銀行

記号

必須

番号

必須

必須項目です。

「通商貯蓄貯金」の口座はご利用できません。

口座名義人

必須

フリガナにご入力いただいた名義が自動で反映されます。個人事業主の方は、星号のみの登録はご遠慮ください。

[確認画面へ](#)

入力情報は登録前に修正できますのでご安心ください。

A8.net

- ▶ アフィリエイトのA8.net
- ▶ A8.netとは
- ▶ キャンペーン
- ▶ セミナー・イベント
- ▶ キャンパス
- ▶ ファンブログ
- ▶ 広告主の方へ

サービス

- ▶ A8.net
- ▶ セルフバック
- ▶ ファンブログ
- ▶ A8キャンパス
- ▶ 公式Facebook
- ▶ 公式Twitter
- ▶ 無料会員登録
- ▶ 広告出稼(資料請求)

サポート

- ▶ ヘルプ
- ▶ お問い合わせ
- ▶ 利用規約
- ▶ 禁止事項
- ▶ 不正行為と法違反
- ▶ 特定商取引に関する法律に基づく表記
- ▶ 推奨環境

企業情報

- ▶ 会社概要
- ▶ 投資家情報
- ▶ 求人情報
- ▶ 個人情報保護方針

その他サービス

- ▶ nand
- ▶ nex8
- ▶ otedApp
- ▶ ゲットモール
- ▶ 予想ネット
- ▶ サンプルファン
- ▶ coreda!

Copyright © F@N Communications, Inc. All Rights Reserved.

口座情報が入力できたら次ページのような確認画面へ進みます。

入力内容を確認し問題なければ登録ボタンを押して完了します。

入力内容確認・修正

基本情報

ログインID

パスワード

区分

氏名

フリガナ

メールアドレス (PC)

電話番号

生年月日

性別

郵便番号

都道府県

市区町村以下

建物名

修正する

ファンブログ情報

ニックネーム

ブログURL

ブログタイトル

ブログカテゴリ

ブログ紹介文

A8登録サイトカテゴリ

修正する

口座情報

銀行名・支店名

口座種類

口座番号

口座名義人

修正する

おすすめプログラムへの提携申込み

以下のプログラムを選択すると、A8.net登録後すぐに広告を貼る事ができます。
気になるプログラムには、まず提携申込みをしましょう！

※「成果報酬」とは、広告経由の売上が確定された場合にのみ受け取る事ができる登録です。
※提携には審査が必要な場合があります。

<input type="checkbox"/>	<p>広告主名 楽天株式会社</p> <p>プログラム名 【NEW】楽天アフィリエイト (11-1207) (s00000011623001) ☑</p> <p>成果報酬 販売額の1%</p>
<input type="checkbox"/>	<p>広告主名 楽天カード株式会社</p> <p>プログラム名 楽天カードでポイント生活はじめよう！ (05-1003) (s00000002033002) ☑</p> <p>成果報酬 カード成約953円</p>
<input type="checkbox"/>	<p>広告主名 GMOインターネット株式会社「東証一部上場企業」</p> <p>プログラム名 ドメイン登録、ドメイン取得なら30円からの【お名前.com】 (07-0829) (s00000000018015) ☑</p> <p>成果報酬 1クリック1円 ドメイン取得105円/個 (1ドメインの送付金額が600円以下 送付金額の10%) お名前.comへのドメイン移行50円 レンタルサーバー (SD) 同時申請で3000円 バックオーダーサービス500円 ドメインセット割 1000円</p>
<input type="checkbox"/>	<p>広告主名 株式会社NTTドコモ</p> <p>プログラム名 現金がどんどん貯まるオンラインモール【ドコモ口座キャッシュゲットモール】無料登録(15-0413)(s000000014967001) ☑</p> <p>成果報酬 新規利用登録200円</p>

※その他、A8.net10【メディア会員募集プログラム(s000000000000008)】にも自動で提携申込みされます。予めご了承ください。(※申込み必須、提携には審査が必要です)

上記の内容で登録する

A8.net	サービス	サポート	企業情報	その他サービス
<ul style="list-style-type: none"> アフィリエイトのA8.net A8.netとは キャンペーン セミナー/イベント キャンペーン ファンブログ 広告主の方へ 	<ul style="list-style-type: none"> AS.net セルフレック ファンブログ A8キャンペーン 公式Facebook 公式Twitter 無料会員登録 広告出稿 (無料請求) 	<ul style="list-style-type: none"> ヘルプ お問い合わせ 利用規約 禁止事項 不正行為と迷惑通知 特定情報に関する注意 広告主規約 請求書 	<ul style="list-style-type: none"> 会社概要 投資家情報 求人情報 個人情報保護方針 	<ul style="list-style-type: none"> mail8 mail8 seedApp ゲットモール 予想ネット サンプルファン cbredal



登録情報

基本情報

メディアID	*****	<small>* お間違い合わせの際に必要になります。</small>
ログインID	*****	
パスワード	*****	
区分	個人	
氏名	*****	
フリガナ	*****	
メールアドレス (PC)	*****@*****.*****	
電話番号	*****	
生年月日	****/****/****	
性別	男	
郵便番号	*****-****	
郵便府県	*****	
市区町村以下	*****	
建物名	*****	

ファンブログ情報

ニックネーム	*****
ブログURL	*****
ブログタイトル	*****
ブログカテゴリ	*****
サイト紹介文	*****

口座情報

銀行名・支店名	*****
口座種別	*****
口座番号	*****
口座名義人	*****

無料 今すぐ5分以内に報酬GET!

下記のサービスに、自分で申込みや商品購入をするだけで報酬がもらえます。

<p>オンラインDVDレンタルサービス 「TSUTAYA DISCAS」無料会員登録</p> <p>ネットで予約して、DVDを送料無料で受け取れる！好きな期間ゆっくり楽しめて、見終わったら専用封筒に入れて返送するだけ！</p> <p>成果報酬 新規無料会員登録570円</p> <p>成果条件 ・新規無料会員登録</p> <p>審査条件 ・過去に会員登録されたことのある方の再登録 ・不正・いたずら・重複・虚偽・同一IPからの応募・スポットプランのみの登録、定期レンタル2.4</p> <p>お申し込みはこちら</p>
<p>ネット予約でポイントが貯まる! 【ぐるなび無料会員登録】</p> <p>お得意ポイントも貯まる＆便利なサービスもご利用いただける「ぐるなび無料会員」です！</p> <p>成果報酬 新規無料会員登録50円</p> <p>審査条件 ・サービス利用の意思がない方（ログイン無し） ・ご自宅サイトからの会員登録 ・リスティング違反の場合 ・ごサイト既存顧客からの応募</p> <p>お申し込みはこちら</p>

おすすめプログラムへの提携申込み

以下のプログラムへの提携申込みが完了しました。
詳細は管理画面内の【参加中プログラム】から確認できます。
※提携には審査が必要の場合があります。

広告主名 株式会社ファンコミュニケーションズ [A 8 . n e t]
プログラム名 【A8.net】メディア会員登録(Q1-0501)(c00000000002006) ☒

[A8.net管理画面はこちら](#)

アカウント ● アフィリエイトのA8.net ● A8.netとは ● キャンペーン ● セミナー・イベント ● キャンパス ● ファンブログ ● 広告主の方へ	お問い合わせ ● 総務 ● セルフヘルプ ● ファンブログ ● A8キャンペーン ● 公認Facebook ● 公認Twitter ● 無料会員登録 ● 広告主様 (資料請求)	規約 ● ヘルプ ● お問い合わせ ● 利用規約 ● 禁止事項 ● 不正行為の法律違反 ● 特定商取引に関する法律 ● 特定個人情報の取扱い ● 個人情報 ● 請求書等	決済情報 ● 申込概要 ● 申込情報 ● 個人情報 ● 個人情報保護方針	ご利用サービス ● hand ● coveApp ● アプリメール ● 子域ネット ● シングルファン ● covead!
--	---	--	---	--

Copyright © FBM Communications, Inc. All Rights Reserved.

以上で登録完了です。

登録手順も非常に簡単ですね。

一気に登録して自己アフィリエイトする商品やサービスの検索に進んでいきましょう。

●商品やサービスの検索

では商品やサービスを実際に検索してみましょう。

The screenshot shows the A8.net website homepage. At the top, there is a navigation bar with the A8.net logo and a search bar. Below the navigation bar, there is a main content area with several sections. On the left, there is a green button labeled '今すぐ登録する' (Register now) and a yellow button labeled '資料請求はこちら' (Request materials here). In the center, there is a large banner for 'A8Festival in 渋谷' (A8 Festival in Shibuya) with details about the event on June 3rd, 2017. On the right, there is a section for 'クイズラリー' (Quiz Rally) and a table of statistics. The table shows the following data:

アフィリエイトサイト数	2,233,798
広告主数 (累計)	17,330
プログラム提携数	29,835,364
稼働プログラム数	6,098

At the bottom of the page, there is a 'お知らせ' (Notice) section with the following text: '2017.04.07 一部キャンペーンについてのお詫びと今後の対応' and '2017.03.22 東京フェスティバルの受付を開始しました！'.

まずトップページを開き、登録時に設定したログイン ID とパスを入力しログインします。



このような画面になりますので、サイト上部にある赤丸で囲った「セルフバック」の部分をクリックします。



そうすると次の画面が出てくるので、

①検索したいキーワード（語句）を入力して、②「検索」をクリックします。

※今回は例として「クレジットカード」で検索します。

そうすると次ページの画像のように検索したキーワード（語句）の検索結果が出てきます。

「詳細を見る」をクリックすると、その広告の詳細情報が確認できるので自己アフィリエイトしたい商品を選んでいきましょう。

仕事情報 すべて見る

マネースクウェア・ジャパン
新規FX口座開設キャンペーン
口座開設申込後、20万通貨取引で
報酬 **20,000円**
MSJ
HONEY SQUARE JAPAN

期間限定
締切まであと
3日 2時間 41分 49秒

エブリプラス 年会費永年無料
新規カード発行
3,000円
→ **13,000円**
※予告なく終了となる場合がございます

クレジットカード
【オリコ】UPTY ID クレジットカード発行
s00000007254001
クレジットカードやカードローンの申込がオンラインで完結！業界最高水準のポイント還元率、年会費永年無料のオリコカードがお得。公共料金の支払いもクレジットカードで。キャンペーンや優待情報も満載。

成果報酬	カード発行3000円
成果条件	・カード発券申込時 ・本ページから提携サイトへアクセスされた場合のみ、セルフバック経由対象
否認条件	・カード発券申込があっても発券に至らなかった場合 ・本ページから申込以降に他のページにアクセスされま すと成果対象外

セルフバックを行う クリック！

ご利用前に必ず注意事項をご確認ください

「詳細を見る」をクリックして詳細情報を確認し、自己アフィリエイトしたいものであれば「セルフバックを行う」をクリックします。

そうすると広告サイトに行きますので、あとはそこから申し込みを行えば完了です！

セルフバックの場合は対象となる広告を自分のサイトに貼り付けたりする必要もなくA8.netのページから申し込むことができるので大変便利ですね。

3. A8.net で稼ぐ方法

●自己アフィリエイトする商品やサービスを選択する

では、商品やサービスの検索方法がわかったところで自己アフィリエイトする対象の商品やサービスをどのような点で選んでいくのかについて解説していきます。

まず、自己アフィリエイトについては主に以下のような種類に分類することができます。

①料金を払ってそこから一部キャッシュバック

②全額キャッシュバック

①の場合はたとえば、健康食品を購入したりスポーツクラブに実際に入会する場合などですね。

通常よりも払う金額が安くなるというわけです。稼ぐというよりはお得・節約という感覚ですね。

一部キャッシュバックのものでも通常の料金で利用するよりお得になりますからね。

もちろん、実際にそのように利用したい商品やサービスがあれば申込んでみるといいでしょう。

ただ、稼ぐという点にスポットを当てると②の全額バックという方が自己アフィリエイトのイメージになると思います。

中でも金額の高い商品やサービスを狙うのがポイントです。

具体的に挙げると以下のようなものになります。

- 無料相談・見積り（保険、ソーラーパネル設置など）
- 無料体験（エステ、育毛、脱毛など）
- 無料お試し（ウォーターサーバーレンタルなど）
- クレジットカード、キャッシングカードの発行
- 投資系（FX、証券会社の口座開設など）
- 資料請求

申し込んだからといって必ず契約したり利用し続けたいといけないわけではないので、もしその後営業行為があっても

「検討して必要な場合はこちらから連絡する」といった形で伝えたり、それでも営業が続くようであれば連絡を拒否しても大丈夫です。

ちなみに先ほど挙げた中で、個人的に特におすすめなのは**カードの発行**です。

手続きが非常に簡単で、営業があるわけでもなく
単価も高いものであれば**1万円以上のものも数多くあります。**

ただし、カード発行の場合は一度に何枚も申し込むと審査に通りにくい場合がありますのでご注意ください。

また保険の無料相談は実際に何件か相談に載っていただき、その中から気に入ったものを契約したこともあります。

実際に利用したい商品やサービスもあるかもしれないので、そういった場合はぜひ利用してみましょう。

これらの商品やサービスを選択していけば10万円を稼ぐことは十分に可能なのでお金が入るのをワクワクしながら取り組んでみてくださいね。

4. A8.net で報酬を受取るには

●報酬の受取り方について

報酬については定報酬額が支払条件を満たしていれば、翌々月 15 日（金融機関が休日の場合は翌営業日）に登録した際設定した口座に振りこまれる形となります。

A8.net から振り込まれる際の名義は「カ) ファンコミュニケーションズ」となっています。

ちなみに、確定となった成果報酬について、一定期間の経過を理由に消えることはありません。

反映については、なかなか承認されない場合もあるのでその時は **A8.net サポートセンター**に問合せてみましょう。

ちなみに私は過去に無料体験で受けたサービスがなかなか反映されないことがあって問合せしてみたところ、A8.net のシステムに成果として反映されていないといったケースがありました。

ブラウザ設定やインターネット接続状況等、何らかの利用上の原因により正しいデータのやりとりが行われず、申込が A8.net を経由しているという情報をシステムが取得できなかったようです。

その後、専用お問い合わせフォームの案内があったので
そちらに必要事項を入力するとサービスの申込について確認がなされ、
情報の参照などのための手続きで問合せしてから約二ヶ月もかかりましたが
無事振込みの手続きは完了しました。

もし、申込んでからなかなか反映されないということがあれば
一度問合せてみてくださいね。

せっかく手に入るはずのお金をそのままにしておくのは
非常にもったいないので。

報酬を受け取った後は、はじめの一步として稼いだ記念に貯金するもよし、
新たな自己投資にあてるのもいいでしょう。

5. おわりに

以上で自己アフィリエイトについての説明を終わりますが
いかがだったでしょうか。

やれば必ず稼げるという意味がおわかりいただけたかと思います。

対象となる案件によって、多少異なる部分がありますが、
基本は最初に ASP に登録してあとは必要な手順に沿っておこなうだけ
ですからね。

ただし、自己アフィリエイトというのはその案件につき
報酬を得ることができるのは一回きりですので
それだけでずっと稼ぐということは難しくなります。

なので、自己アフィリエイトで最初に自分で稼ぐ感覚をつかんだら
本格的にあなた自身の資産となるアフィリエイトの手法を使って
稼いでいく力を身につけていきましょう。

一度自己アフィリエイトで稼ぐ感覚をつかんだあなたなら
きっとできるはずです。

では、最後までお読みいただきありがとうございました。

あなたの成功を心よりお祈りしています。

情熱のノマドロッカー

SYU1